



Brillocrin

Poliuretano 1K

Producto	Brillocrin Poliuretano 1K Exterior (opcional color)
Características Generales	<p>El Brillocrin POLIURETANO 1K Exterior está elaborado con resinas importadas de Alemania y materias primas nacionales de excelencia, con un complejo de aditivos de alta tecnología y un adecuado balance de solventes aromáticas y esteres.</p> <p>Es de uso exclusivo para el profesional y apto para alto tránsito, aumentando el número de manos.</p> <p>Tenemos la base incolora y transparente, realza las vetas de la madera, y el concentrado de color que lo convierte en un adecuado recubrimiento de pesos cementicios y/o laqueados</p>
Usos	<p>Posee un superior rendimiento y nivelado que no deja marcas de pincel. Es un recubrimiento especialmente diseñado para adaptarse a múltiples superficies y sustratos, tanto interior como exterior.</p> <p>Hierro y acero: puertas, marcos y ventanas de hierro, maquinarias, equipos, muebles, etc.</p> <p>Maderas y sus derivados: Muebles, ventanas, puertas zócalos, etc.</p> <p>Mampostería: Concreto, paredes revocadas, ladrillo, yeso, etc.</p> <p>Pisos: Cementicios y madera</p> <p>Posee una excelente resistencia a solventes y buena resistencia a la abrasión. Con un acabado suave, brillante y sedoso</p>



Brillocrin

Poliuretano 1K

Preparación de la superficie

Superficies metálicas

En superficies sin tratar, eliminar la presencia de óxido y grasitud mediante el lijado y lavado con solvente y luego aplicar una mano de antióxido 1K esperar 4 horas y proceder a su pintado

Superficies cementicias






En superficies sin tratar, aplicar el producto diluido para sellar la superficie, dejar secar 4 horas y proceder a su pintado

Superficies de madera

Realizar un pulido fino a máquina, terminando con lija grano 180 o 220 para lograr un perfecto acabado y ahorro de producto. Eliminar el polvo del pulido por medio de barrido y/o aspirado y pasar un paño humedecido en agua. Sugerimos dejar pasar 30 a 40 minutos para que el polvo que está en suspensión en el aire se deposite en el piso y de esta forma poder eliminarlo, evitando que caiga sobre la aplicación aún fresca. Nunca usar solventes para la limpieza de la madera

Aplicación

A pincel, rodillo o soplete convencional.

-  El pincel, rodillo o pistola a usar para la aplicación de la pintura se deben encontrar en buen estado.
-  Destape el envase de la pintura y mediante una paleta agítela hasta homogeneizarla.
-  Agregue diluyente hasta que la pintura se pueda aplicar sin defectos, use un máximo de 1 volumen de diluyente por 6 volúmenes de pintura. Se recomienda diluir solo lo que se va a usar.
-  Aplique una capa delgada y uniforme, no recargarse demasiado.
-  Después de 4 horas de secado aplique otra capa adicional si se requiere. Después de 48 horas de secado, se debe lijar ligeramente la superficie.

Composición

Este esmalte orgánico es elaborado con resina polimérica de polis cianato de alta resistencia, opcionalmente pigmentos inorgánicos e orgánicos y cargas minerales

Importante: todos nuestros productos son libres de metales pesados, tensoactivos sulfúricos, carboxílicos y fungicidas mercuriales.

Envases

1, 4, 10 litros



Brillocrin

Poliuretano 1K

Rendimiento	13 a 16 m ² /L por mano, dependiendo de la superficie, el modo de aplicación y el nivel de exigencia requerido. Se recomienda aplicar 2 o 3 manos.
Recomendaciones	<p>Revolver muy bien la pintura antes de utilizar.</p> <p>No es conveniente pintar sobre superficies calientes.</p> <p>No aplicar con temperaturas menores a 5° C, ni mayores a 40° C.</p> <p>Dilución con solventes para poliuretano (máximo 5%).</p> <p>Secado entre manos 4 horas.</p> <p>Secado final 48 días.</p> <p>Limpiar con poliuretano los elementos utilizados, salpicaduras y manchas antes de que se sequen.</p>
Precauciones	<p>Mantener el envase cerrado fuera del alcance de los niños, animales o fuentes de calor. Utilice elementos de protección personal. En caso de contacto con la piel lavar las manos y los brazos con aceite de cocina y luego lavar con abundante agua y jabón. En caso de ingestión, no provocar vómitos, beber abundante agua y consultar al Centro de Toxicología.</p> <p>Ctro. Nac. de Intoxicaciones 0800-333-0160 / Ctro. de Intoxicaciones Hosp. Posadas (011)4658-7777 / Córdoba (0351)421-5400/422-2039 / Rosario (0341)4480202 / La Plata (0221)451-5555. En caso de encontrarse violado el precinto de seguridad del envase, no proceder a la compra.</p> <p>No reutilizar el envase.</p> <p>Se hace notar que este no es un documento de especificaciones legales, la información se brinda de buena fe y sin garantía.</p>